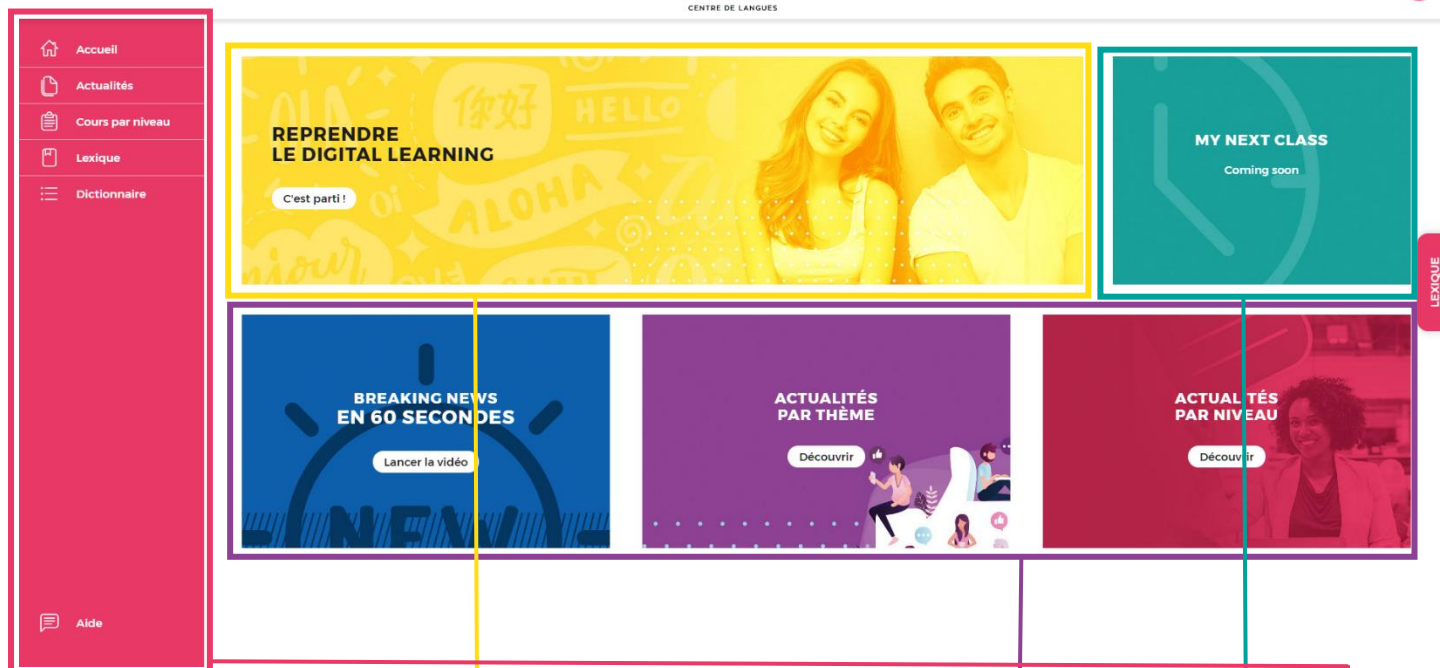


DIGITAL LEARNING

Guide d'utilisation



Mon profil



I. [L'école en ligne](#)

- a. [La structure de l'école en ligne](#)
- b. [La composition des leçons](#)
 - i. [Leçon 1](#)
 - ii. [Leçon 2 et 3](#)
 - iii. [Plus d'informations](#)
- c. [Les types de questions que l'on peut rencontrer](#)

II. [Le contenu renouvelé en continu](#)

- a. [Breaking News](#)
- b. [Actualités par thème](#)
- c. [Actualités par niveau](#)
- d. [Plus d'informations](#)

III. [Le calendrier de ton prochain cours](#)

IV. [Les outils à ta disposition](#)

I. L'école en ligne

a. La structure de l'école en ligne :

Digital Learning

L'école en ligne est divisée en 4 niveaux différents :

Discover (A1.1)

Freshman (A1.2)

Sophomore (A2.1 - A2.2)

Advanced (B1 – B2 – C1)

Il existe également des niveaux conçus spécifiquement pour l'anglais des affaires :

Freshman (A1 Business)

Sophomore (A2 Business)

Advanced (B1 Business – B2 Business – C1 Business)



Chaque niveau contient un certain nombre d'unités, et chaque unité contient un certain nombre de leçons.

Il y a 4 leçons par unité pour l'anglais général.

En revanche, l'anglais des affaires compte 8 leçons par niveau.

DISCOVERY

- 24 leçons divisées en 6 unités: anglais général A1.1

FRESHMAN

- 24 leçons divisées en 6 unités: anglais général A1.2
- 8 leçons: anglais des affaires A1

SOPHOMORE

- 24 leçons divisées en 6 unités: anglais général A2.1
- 24 leçons divisées en 6 unités: anglais général A2.2
- 8 leçons: anglais des affaires A2

ADVANCED

- 48 leçons divisées en 12 unités: anglais général B1
- 8 leçons: anglais des affaires B1
- 40 leçons divisées en 10 unités: anglais général B2
- 8 leçons: anglais des affaires B2
- 24 leçons divisées en 6 unités: anglais général C1
- 8 leçons: anglais des affaires C1

b. La composition des leçons : **Leçon 1**

+ 1. WATCH & LISTEN + 2. WATCH & LEARN

+ 3. LANGUAGE PRACTICE

+ 4. PRONUNCIATION PRACTICE

+ 5. GRAMMAR EXPLANATION

+ 6. VIDEO TRANSCRIPT



La première leçon de chaque unité contient 6 exercices (montrés ci-dessus). Chaque exercice permet de rentrer en contact avec des aspects divers de la langue anglaise et de s'entraîner à la compréhension et l'expression orales et écrites.

1. **Watch & Listen** : Regarde une vidéo et immerge-toi dans la langue en te concentrant sur une compréhension globale. Écoute les différents accents et essaye de comprendre ce que tu peux sans mettre la vidéo en pause. Ensuite, réponds à quelques questions de contextualisation.
2. **Watch and Learn** : Regarde la vidéo une nouvelle fois, cette fois-ci avec l'option sous-titrée et de mettre en pause. La vidéo apparaîtra au-dessus des questions pour pouvoir la regarder autant de fois que tu en auras besoin.
3. **Language Practice** : Entraîne-toi sur des points grammaticaux, du vocabulaire, de la conjugaison, etc...
4. **Pronunciation Practice** : Pratique l'anglais en t'entraînant sur la prononciation de mots ou de phrases en t'enregistrant avec ton microphone.
5. **Grammar Explanation** : Ici, retrouve les points essentiels que tu as rencontrés au cours de la leçon. Cette partie est la plus technique mais très importante afin d'apprivoiser un Anglais correct.
6. **Video Transcript** : Retrouve ici le script de la vidéo pour accompagner une visualisation ou pour se familiariser avec la situation en scène et le vocabulaire qui l'accompagne.

b. La composition des leçons : **Leçons 2 et 3**

Les leçons 2 et 3 contiennent les 6 mêmes exercices que les leçons 1 et 2 mais avec deux ajouts. Il y a une compréhension écrite dans 'Language Practice' qui permet de s'entraîner avec la lecture tout en s'entraînant sur les points de grammaire et les spécificités de la langue.

+ 1. WATCH & LISTEN + 2. WATCH & LEARN

+ 3. LANGUAGE PRACTICE

+ 4. PRONUNCIATION PRACTICE

+ 5. GRAMMAR EXPLANATION

+ 6. VIDEO TRANSCRIPT + 7. WRITING TASK

Un nouvel exercice est également ajouté pour la troisième leçon :

7. **Writing Task** : Lire la consigne et écrire un paragraphe sur ce qui est demandé. Cet exercice permet de s'entraîner à l'écrit, d'utiliser les nouveaux points de langue que tu as appris au cours de la leçon et de laisser ton imagination prendre le dessus. N'hésite pas à emmener ton travail en cours pour correction par ton formateur BONJOUR WORLD !

b. La composition des leçons : **Plus d'informations**

Une fois le premier exercice commencé, l'écran ressemble à ceci :

A1.2 Unit 12 - Lesson 2 "Ask and Answer About Future Plans"

Retourner au cours

+ 1. WATCH & LISTEN

Watch the video

Answer the context questions 3 questions

+ 2. WATCH & LEARN

Watch the video again

Answer the comprehension questions 6 questions

+ 3. LANGUAGE PRACTICE

Training Exercises 6 questions

+ 4. PRONUNCIATION PRACTICE

Listen & Repeat 8 questions

+ 5. GRAMMAR EXPLANATION

Going to : Questions and answers

+ 6. VIDEO TRANSCRIPT

Video Transcript

Answer the context questions

Note minimale 80%

Questions 3

Démarrer

Watch the video

Watch the video again

Le bouton de téléchargement

Tu peux passer d'un exercice à un autre, les faire plusieurs fois ou reprendre la leçon sans perdre ce que tu as fait préalablement. De plus, tu as une **barre de progrès** qui te renseigne sur ton avancement dans la leçon. À tout moment tu as aussi la possibilité de **télécharger** le contenu d'un exercice pour le sauvegarder sur ton ordinateur ou l'imprimer.

c. Les types de questions que l'on peut rencontrer :

Au sein des exercices, tu vas retrouver certains types de questions.

Découvre comment les distinguer ainsi que les consignes qui les accompagnent.

● **True or False :**

Choisis la bonne réponse en cliquant sur la case.

TRUE OR FALSE
They are friends.

True

False

● **Fill in the blank :**

Écris la bonne réponse avec la bonne orthographe après le #.

FILL IN THE BLANK
I can dance #. _____ well.

● **Choose the correct answer :**

Choisis la bonne réponse en cliquant sur la case parmi les propositions suivantes.

CHOOSE THE CORRECT ANSWER
Who is Melissa talking to ?

Melissa

Michele


Kate

● Choose the correct answers :

Choisis les bonnes réponses en cliquant sur la case parmi les propositions suivantes.
(Questions toujours accompagnées par une consigne comme 'Choose more than one')

CHOOSE THE CORRECT ANSWERS

Which expression would you use for a friend ? (Choose more than one)



Would you like a beer ?





Do you want a beer ?

Have a beer !

● Match :

Fais correspondre les éléments de la colonne de droite à celle de gauche en les glissant au bon endroit.

MATCH THE WORD TO ITS PICTURE

Social media	
Apps	
Download	
Login	

COMPLETE THE EXPRESSION

To make	park
Single	room
Credit	a reservation
Email	card
Car	address

MATCH THE WORD TO ITS DEFINITION

Agree

To be at the meeting

Disagree

To not agree

Present

To not be at the meeting

Absent

To agree

- Listen and Repeat / Say the correct answer :

1 Pour écouter, appuis sur « flèche » OU lis la question et les suggestions.

2 Pour t'enregistrer, appuis sur START / STOP et répète la phrase OU pour enregistrer la bonne réponse, appuis sur START / STOP et dis la bonne réponse.

SAY THE RIGHT ANSWER

Who did Henry's father work for ?

- The police force
- The firemen
- The shopping center

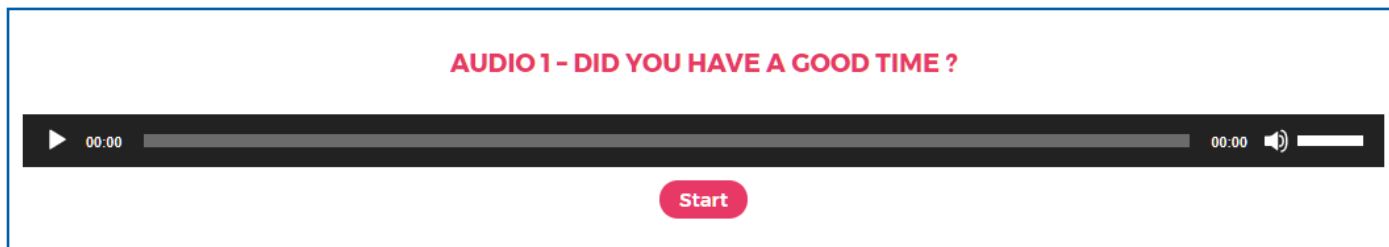
LISTEN AND REPEAT - SIGHTSEEING BUS



Commencer

• Audio :

- 1 Pour écouter, appuis sur « flèche ».
- 2 Pour enregistrer, appuis sur START / STOP.
- 3 Pour réécouter, appuis sur « flèche » sur la nouvelle piste audio.
- 4 Tu peux te réenregistrer autant de fois que tu le souhaites.




II. Le contenu renouvelé en continu

a. Breaking news :

Sur la page d'accueil, tu trouveras un carré bleu nommé **'Breaking news en 60 secondes'**. Clique sur 'Lancer la vidéo' pour la visualiser. Cette vidéo change tous les jours et te permet de prendre connaissance des actualités de la journée. La vidéo est sous-titrée pour permettre une compréhension plus facile ainsi qu'une familiarisation avec du nouveau vocabulaire. De plus, tu peux télécharger la vidéo et la sauvegarder sur ton ordinateur si tu le souhaites.



La vidéo apparaît comme ceci sur la page d'accueil.





Clique sur ce bouton pour activer la mode pleine écran.



Clique sur ce bouton pour télécharger la vidéo.

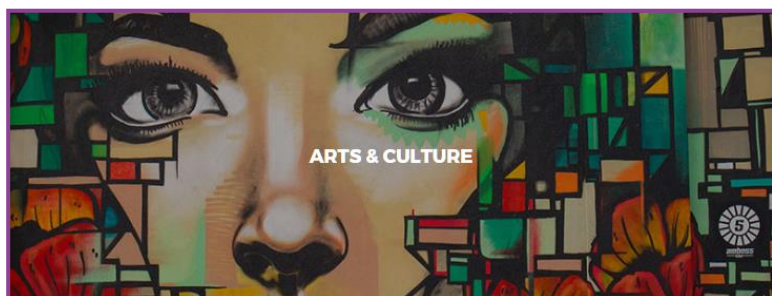
b. Actualités par thème :

Dans cette rubrique, tu retrouveras des articles triés par thème en lien avec l'actualité ou des faits divers. De nouveaux articles sont rajoutés tous les quelques jours pour te proposer un contenu varié et instructif.

4 thèmes différents sont proposés : Health & Lifestyle, Education, Arts & Culture, Science & Technology.



Appuyer sur 'Découvrir' pour accéder aux thèmes.



Arts & Culture : Des articles qui traitent de films, musique, littérature, sport....

Health & Lifestyle : Des analyses concernant la santé, les avancées médicales et les modes de vies.



Education : Tout ce qui est en lien avec le domaine de l'éducation, universitaires et les prix correspondants.

Science & Technology : Le monde de la science, les découvertes et les avancées dans différents domaines (environnement, intelligences artificiels, espace...)



c. Actualités par niveau :

Retrouve ici les articles triés par niveau pour que peu importe le niveau que tu détiens actuellement, tu peux ainsi t'entraîner à la lecture.

Vous trouverez 3 catégories : Discovery & Freshman, Sophomore, Advanced.



Appuye sur 'Découvrir' pour accéder aux thèmes.




Discovery & Freshman :

Niveaux A1.1 & A1.2

Sophomore :

Niveaux A2.1 & A2.2



Advanced :

Niveaux B1, B2 & C1

Tu retrouveras aussi toutes les vidéos archivées qui viennent de la partie 'Breaking News' pour ne manquer aucune information ! Tu peux ainsi les visionner à nouveau.



d. Plus d'informations :

Si tu souhaites parcourir tous les articles, clique sur 'Actualités' sur la bande de gauche ou clique sur 'Voir toutes les actualités' quand tu es dans la rubrique 'Actualités par thème' ou 'Actualités par niveau'.



À la fin de chaque article, tu trouveras un lexique nommé 'Words in this story' avec le vocabulaire complexe et nouveau de l'article ainsi que les définitions.

WORDS IN THIS STORY

app - *n.* a computer program that performs a special function

score - *n.* the number of points that someone gets for correct answers on a test, exam

accommodation - *n.* something done to provide what is needed or wanted for someone or something

schedule - *n.* a plan of things that will be done and the times when they will be done

prefer - *v.* to like (someone or something) better than someone or something else

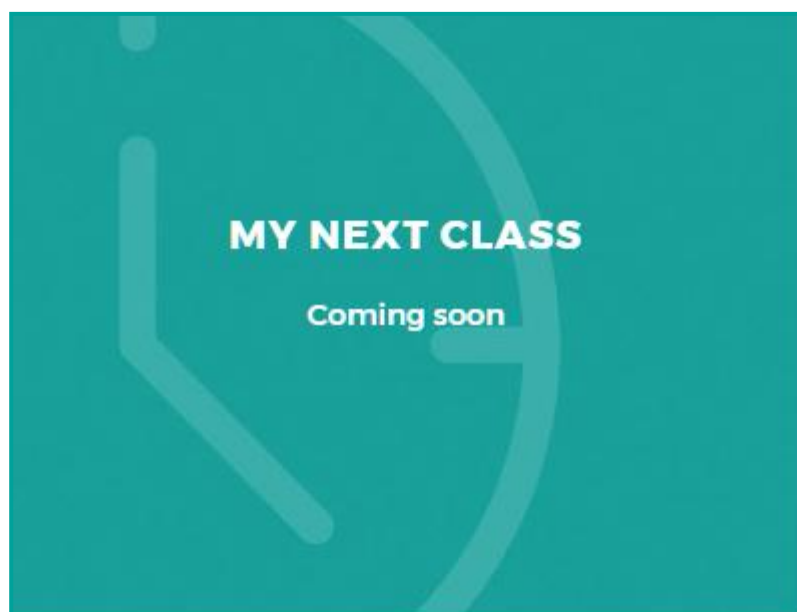
arrangement - *n.* the way that things or people are organized for a particular purpose or activity : the way that things or people are arranged

potential - *adj.* capable of becoming real

Tu peux, à ton tour, enregistrer ces mots dans ton lexique personnalisé et chercher les définitions ou traductions. (Voir 'Outils' pour avoir plus de renseignements)

Le bouton 'télécharger' est toujours en bas à droite de la page et peut te permettre de télécharger pour sauvegarder ou imprimer le contenu de chaque article.

III. Le calendrier de tes prochains cours



Cette vignette est reliée au calendrier interne de BONJOUR WORLD et indiquera la date et l'heure de ton prochain cours au centre (qu'il soit individuel ou en groupe).

IV. Les outils à ta disposition

Sur cette plateforme, tu as plusieurs outils à ta disposition : le lexique, le dictionnaire et le bouton de téléchargement.

- Le lexique est à toi, il est donc personnalisable et modifiable.

D'abord choisis le mot que tu veux ajouter à ton lexique (ici, je choisis le mot 'CONTEST' surligné dans l'article).

TEEN TAKES TOP SCIENCE PRIZE

cently took top honors at a worldwide science competition.

h Junior Challenge prize in science earlier this month. The prize comes with \$250,000 that Chen can use for college.

ir Challenge is to influence young people so they will think creatively in science and mathematics. Students ages 13-18 produce short videos which explain a complex science ray.

ver 14 other finalists from the United States, Canada and India.

rown scientists and educators. Among them were Salman Khan, founder of Khan Academy, writer Lucy Hawking and former astronaut Scott Kelly.

u, won the challenge's "Popular Vote" **contest**. He received more than 16,000 likes, shares and positive reactions for his video on **cryptography**. You can watch it and the other ook page.

ube, Jeffrey Chen talks about neutrinos.



LEXIQUE

Ensuite, appuie sur l'onglet 'LEXIQUE' sur la droite et copier-coller ou réécris le mot, puis appuie sur 'VALIDER'.

Tu peux rajouter plusieurs mots à la suite.

LEXIQUE

Copiez votre mot

contest

Valider

Maintenant tu as un nouveau mot dans ton lexique !

Pour accéder à ton lexique, appuie sur le 'Lexique' de la barre des tâches à gauche. Tu vas retrouver une liste de tous tes mots enregistrés.

LEXIQUE

MES MOTS

x contest

RECHERCHER UNE DÉFINITION :

DÉFINITION TRADUCTION

MES MOTS

x contest

Tu dois cliquer sur **l'icône du dictionnaire** pour faire apparaître la définition ou **l'icône des flèches** pour obtenir une traduction. Télécharge ton lexique à l'aide du **bouton de téléchargement** en bas à droite et une fois un mot appris, supprime-le en appuyant sur la **croix rouge** devant le mot en question.

RECHERCHER UNE DÉFINITION :

DÉFINITION TRADUCTION

CONTEST

noun ('kontest)

1 a formal game or match in which two or more people, teams, etc, compete and attempt to win

2 a struggle for victory between opposing forces or interests

> verb (kən'test)

3 (transitive) to try to disprove; call in question

4 (when intr, foll by with or against) to fight, dispute, or contend (with) ■ contest an election

[C16: from Latin *contestāri* to introduce a lawsuit, from *testis* witness]

RECHERCHER UNE DÉFINITION :

DÉFINITION TRADUCTION

CONTEST

[kontest]

noun

1 (= struggle) combat *m*, lutte *f*;

2 (= competition) concours *m*

► transitive verb [kən'test]

1 (= object to) [+ statement, decision] contester;

2 (= compete for)

a [+ election] disputer;

b [+ title, competition] disputer;

3 (law) [+ will] attaquer;

- Le dictionnaire peut être utilisé à tout moment : il te suffit d'appuyer sur la rubrique 'dictionnaire' dans la barre des tâches et de taper le mot dont tu veux obtenir la définition. Tu peux facilement chercher un mot dans le dictionnaire puis cliquer sur la flèche revenir en arrière sur ton navigateur web pour retrouver ta page précédente.

- Le dictionnaire et traducteur intégrés te permettent d'écouter la prononciation de chaque mot en cliquant sur l'icône haut-parleur



- N'oublie pas que le bouton de téléchargement est présent sur toutes les pages et t'apporte une plus grande souplesse dans ton apprentissage (sauvegarder les listes de vocabulaires, les leçons de grammaire, les articles sur ton ordinateur ou imprimer des versions papiers pour mettre dans un classeur).